Innovación y Competencia

Foro Anual de la Industria

ASIMET

Jeannette von Wolfersdorff

31.08.2021

Siglo 19



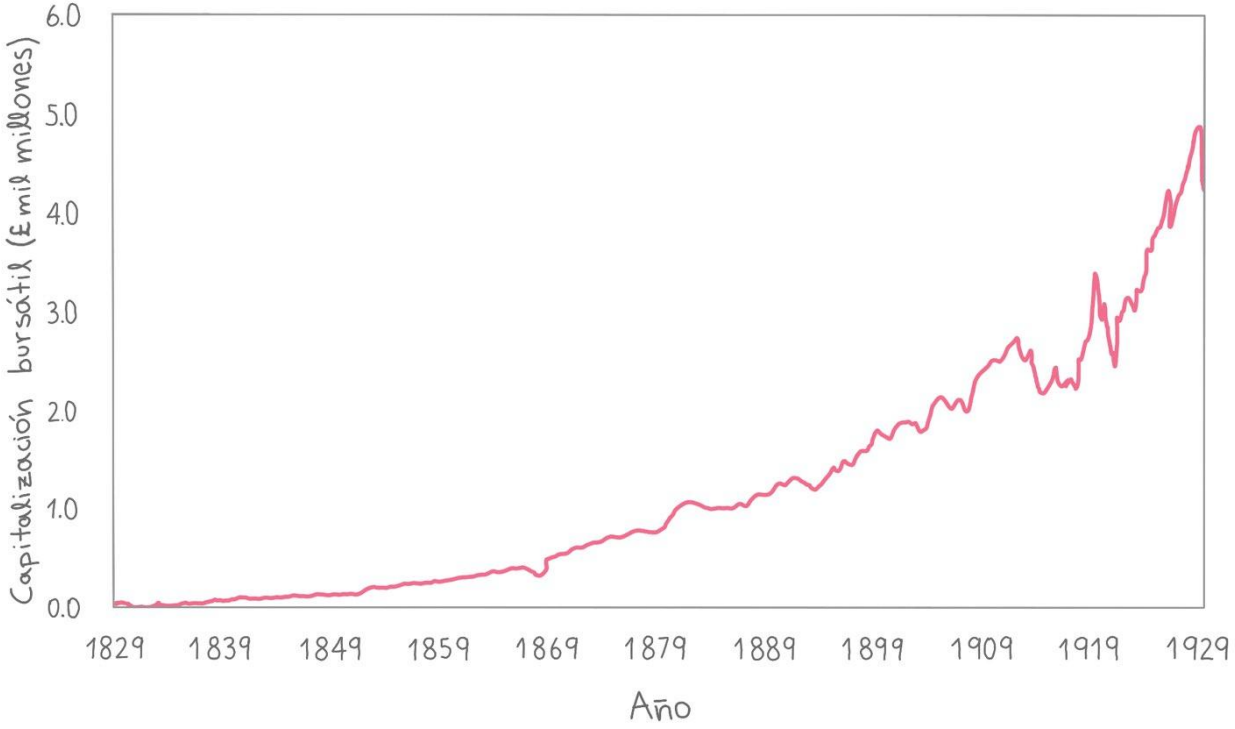
Capitalización bursátil (£ mil millones)
6.0
5.0
4.0
3.0
2.0
1.0
0.0
1829
1839
1849
1859
1869
1879
1889
1899
1909
1919
1929
Año

Siglo 19



Innovación / automatización: CLAVE para la sociedad = permite tener más TIEMPO LIBRE para trabajos más transcendentales (p.e. Componer música).

Preocupado por: UNOS POCOS ultra-ganadores de las innovaciones y del crecimiento económico

Propuesta: COOPERACION EN VEZ de COMPETENCIA



“Aparte de excepciones valiosas, tienden ser ellos, los empresarios, los que hablan de libertad y mercados con competencia - pero al final tratan de recibir subsidios / o evitar regulaciones para mantener su posición ya ganado en el mercado.”

Un “tercer camino”: Economía Social de Mercado

Libre Mercado ≠ Laissez Faire

Más Competencia = Más “social” la función del mercado

Evitar cualquier forma de dominio del mercado. = TAREA Estado

Conexión Innovación - Concentración Económica

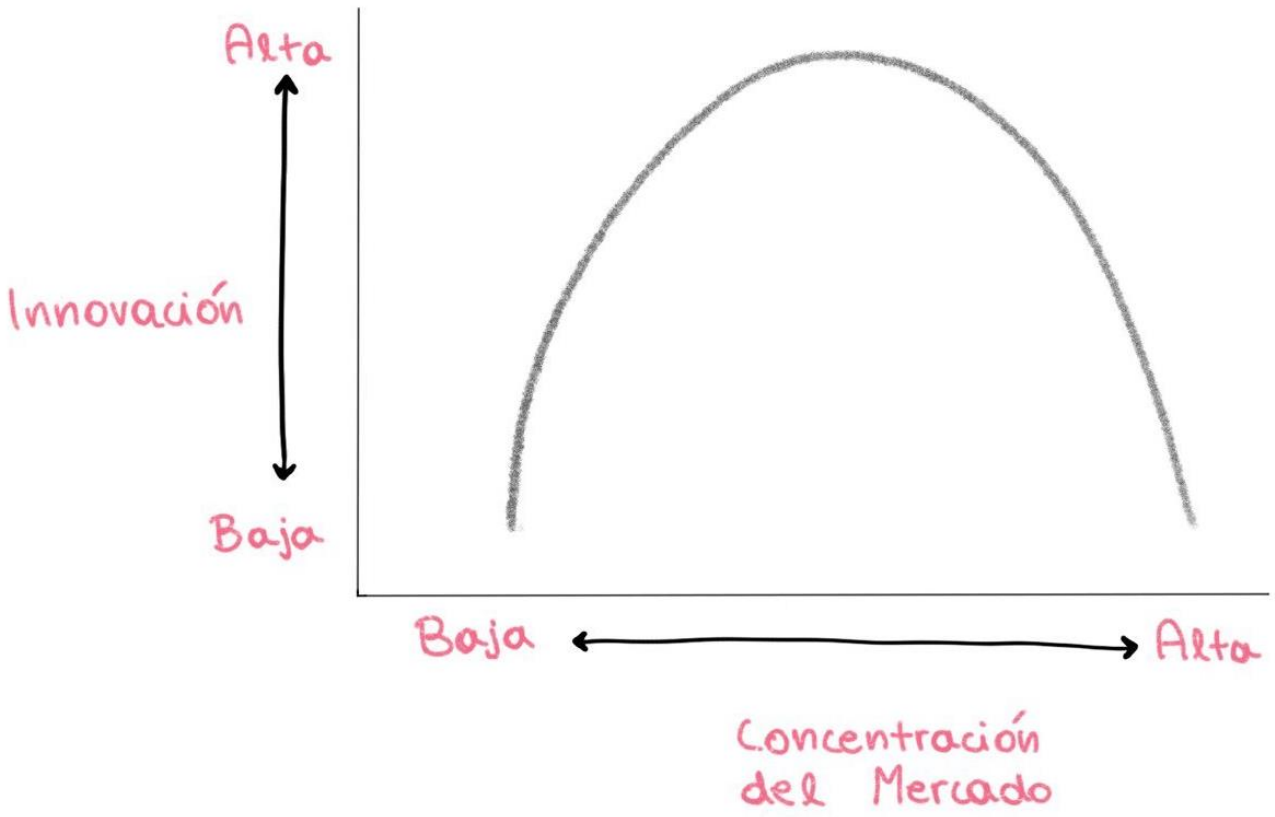

CHILE - INNOVACION

	RANKING	
	GLOBAL	REGION
GLOBAL INNOVATION INDEX	58	1
INNOVATION INPUT	41	1
INNOVATION OUTPUT	66	6

CHILE - INNOVACION

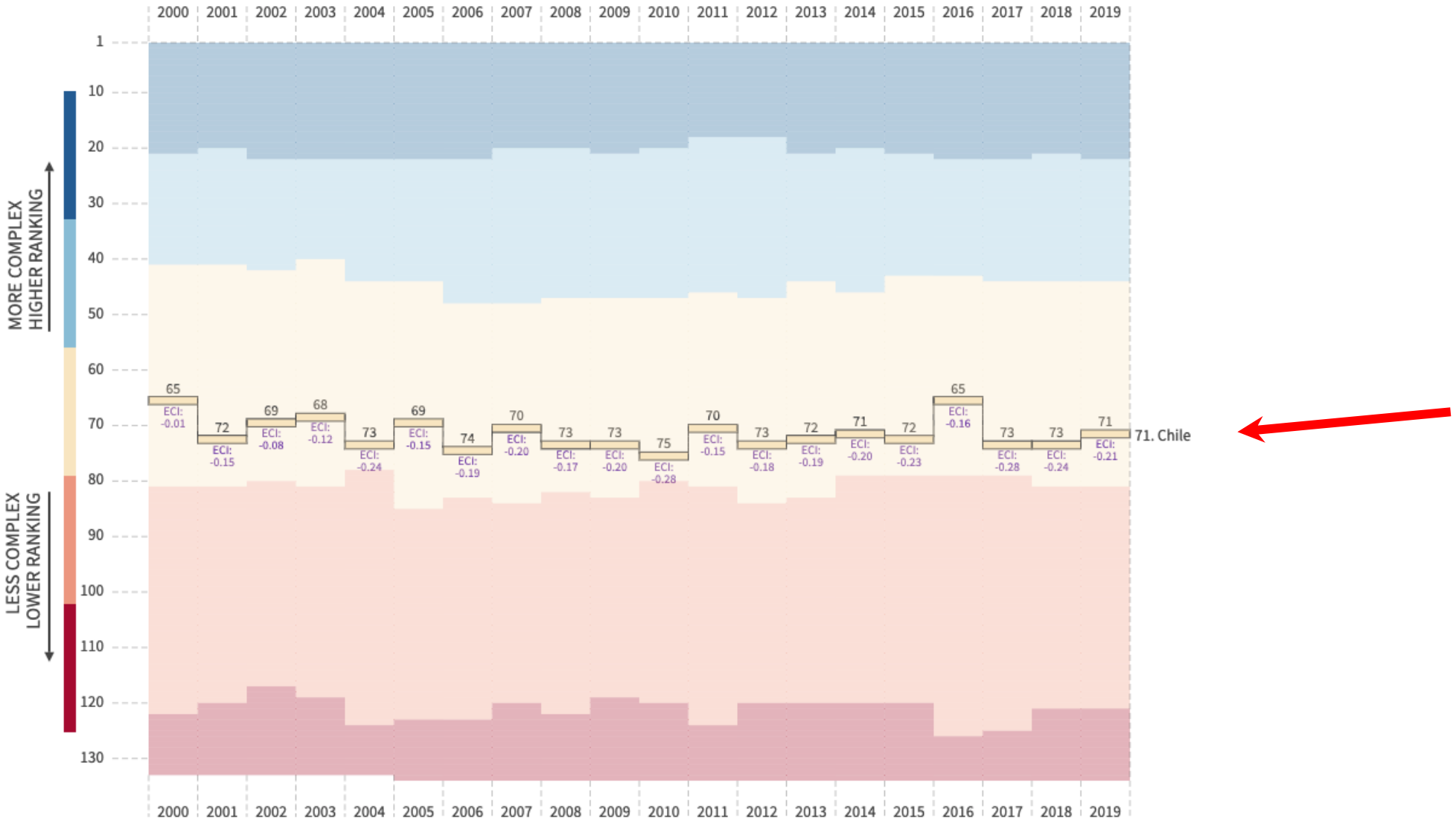

COMPLEJIDAD ECONOMICA - GROWTH LAB HARVARD

CHILE - INNOVACION

Disponibilidad de Venture Capital en Chile y países seleccionados (2020)

	Inversión en VC, en MM US$	% del PIB invertido en VC	Inversión en Chile con ese %, en MM US$	La correspondiente inversión en VC para Chile implicaría un monto X veces mayor que el actual.
EEUU	130.000	0,62%	1.583	11,6
Reino Unido	3.193	0,12%	301	2,2
Europa	40.000	0,31%	780	5,7
Chile	136	0,05%	136	1
Israel	4.900	1,20%	3.064	22,5
Singapur	5.500	1,63%	4.108	30,2
México	1.200	0,12%	292	2,1
Brasil	3.500	0,25%	642	4,7

Fuente: datos de Andrés Meirovic (2021), Managing Partner Genesis Ventures

CHILE - CONCENTRACIÓN ECONOMICA

Mercado Bursátil - Diciembre 2020

Controlan de la Cap. Bursátil de Chile		Sostienen de la Cap. Bursátil de Chile		Representan del PIB de Chile:	
3 Mayores Grupos	32,69%	**3 Mayores Grupos**	17,90%	**3 Mayores Grupos**	21,52%
6 Mayores Grupos	51,54%	**6 Mayores Grupos**	27,97%	**6 Mayores Grupos**	33,93%
10 Mayores Grupos	57,26%	**10 Mayores Grupos**	31,56%	**10 Mayores Grupos**	37,69%

Fuente: data de Thomson Reuters

CHILE - **CONCENTRACIÓN** ECONOMICA

Facturación / Ventas (UF) según tramo de ventas (2005-2019)

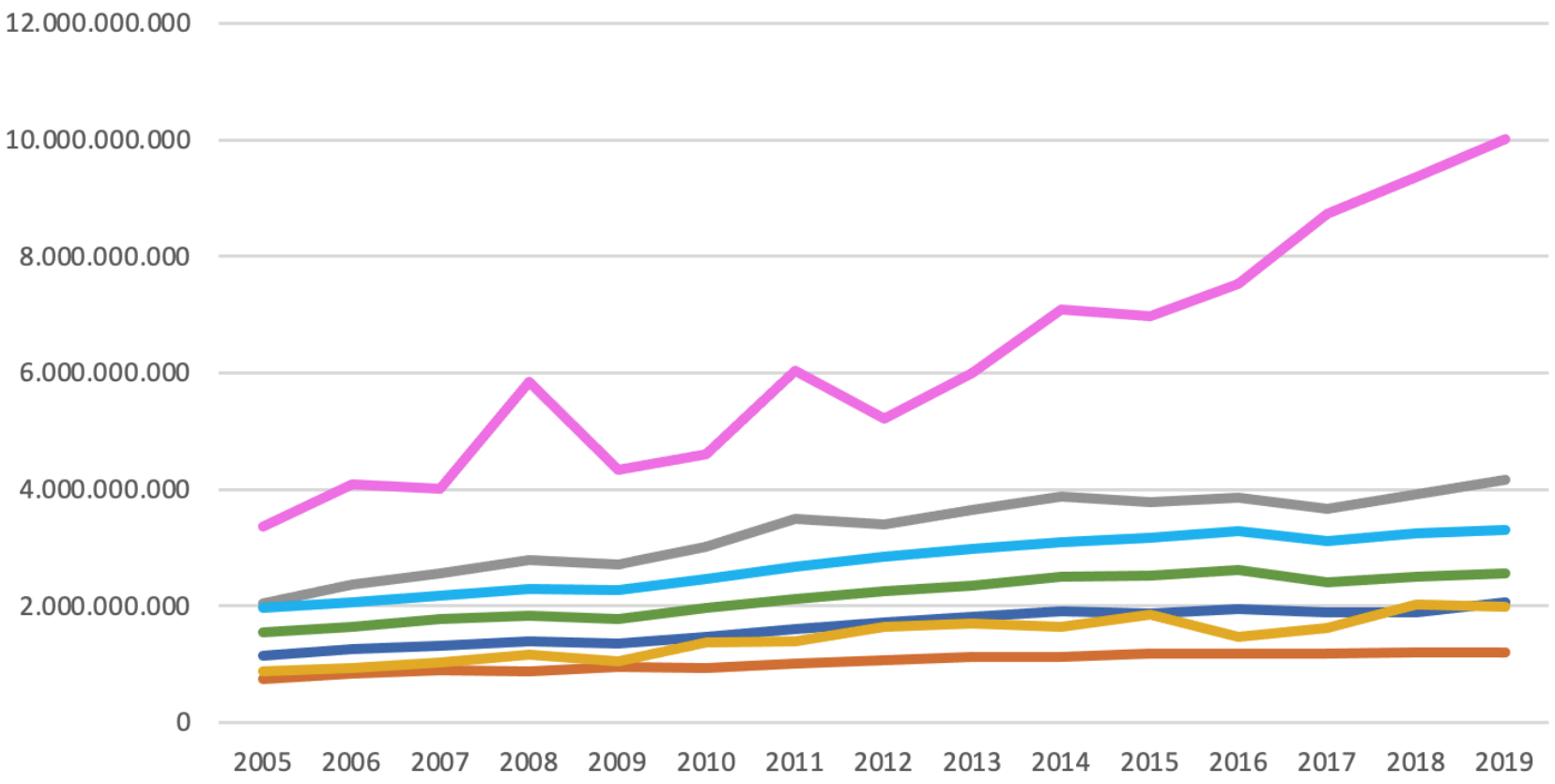

VENTAS:
Sobre USD 1.000 millones
Anuales

La relación entre Innovación y Concentración del Mercado

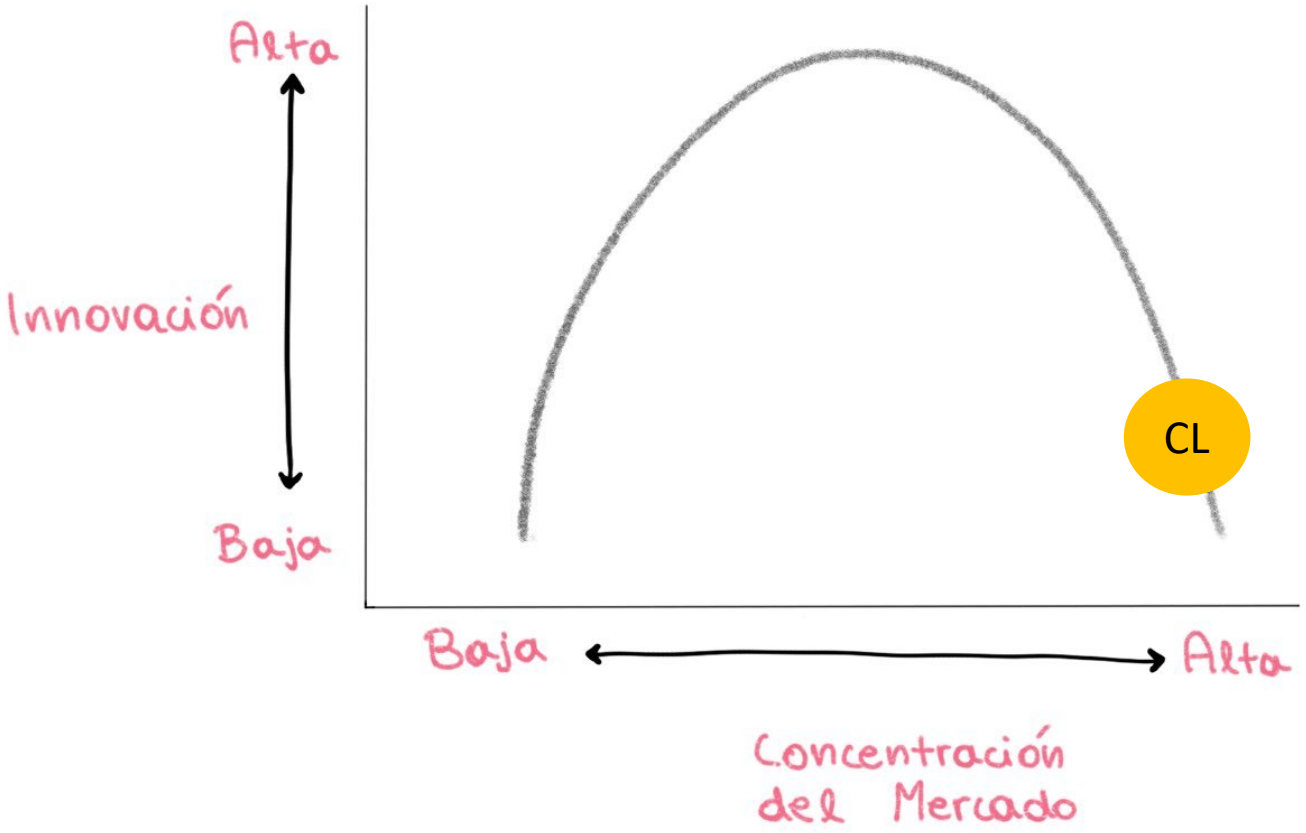



40% de las ventas
3% del empleo

PREGUNTAS:

Valor del crecimiento de grandes:

- Cuánto se crea EN Chile, y cuánto afuera
- Competencia / Innovación?



PREGUNTAS:

No crecen porque les falta VC?
No crecen por problemas del mercado?

Grupos económicos

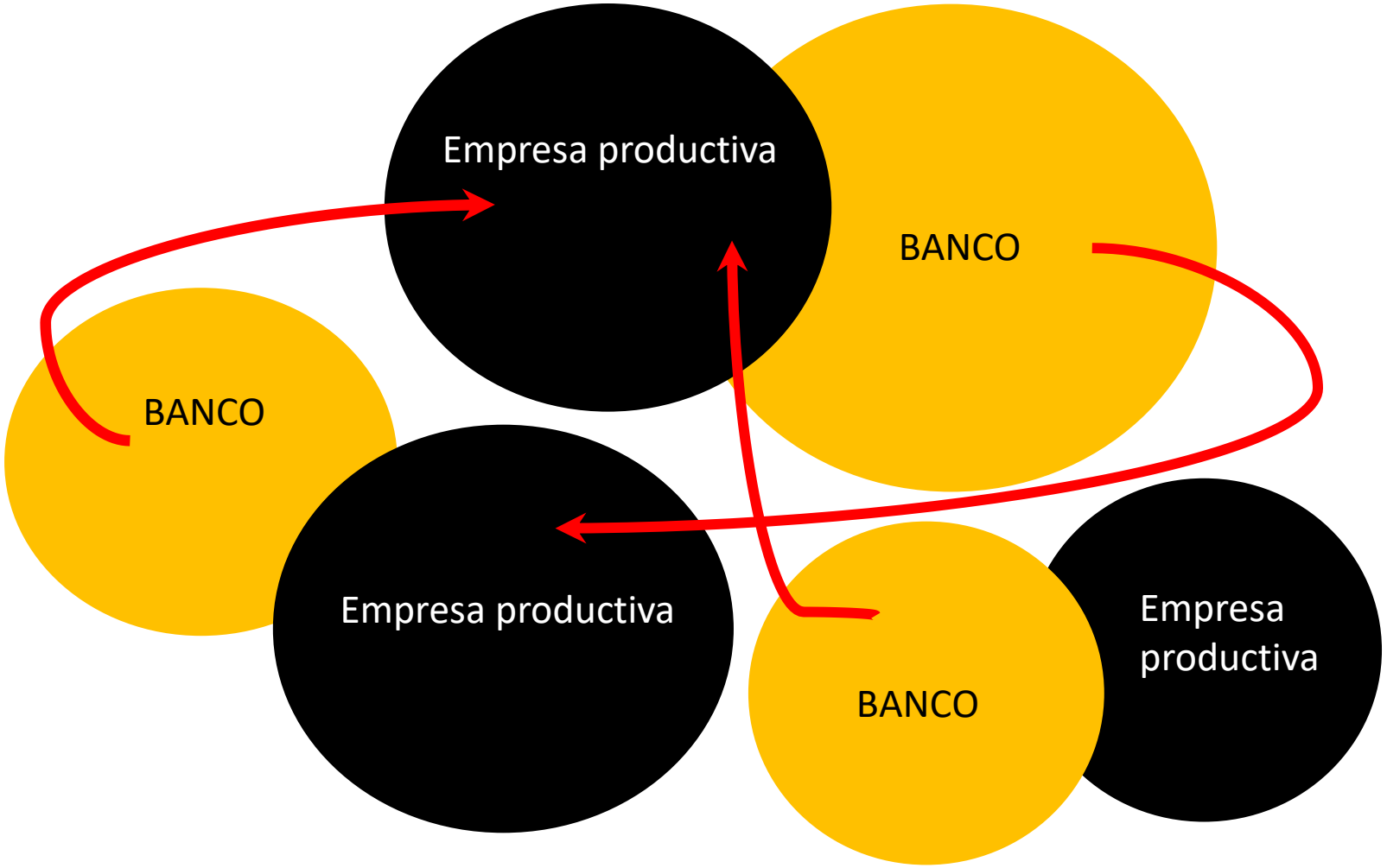

Grupos económicos



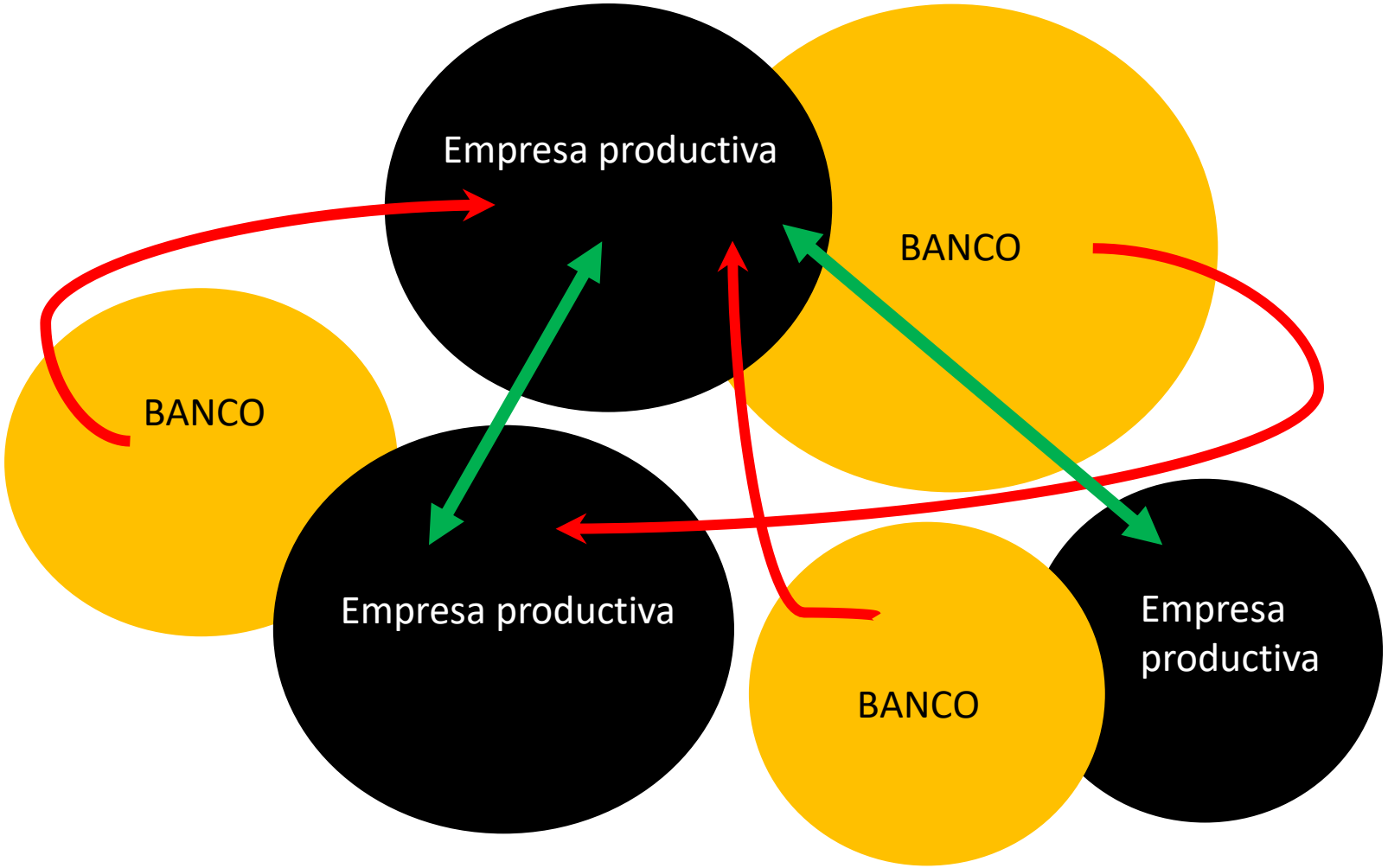

Grupos económicos



RESUMEN

- Importancia de innovación para el crecimiento
- Importancia de la competencia para el crecimiento

Qué haría usted, si sería presidenta/presidente?