

# Sector Metalúrgico-Metalmeccánico

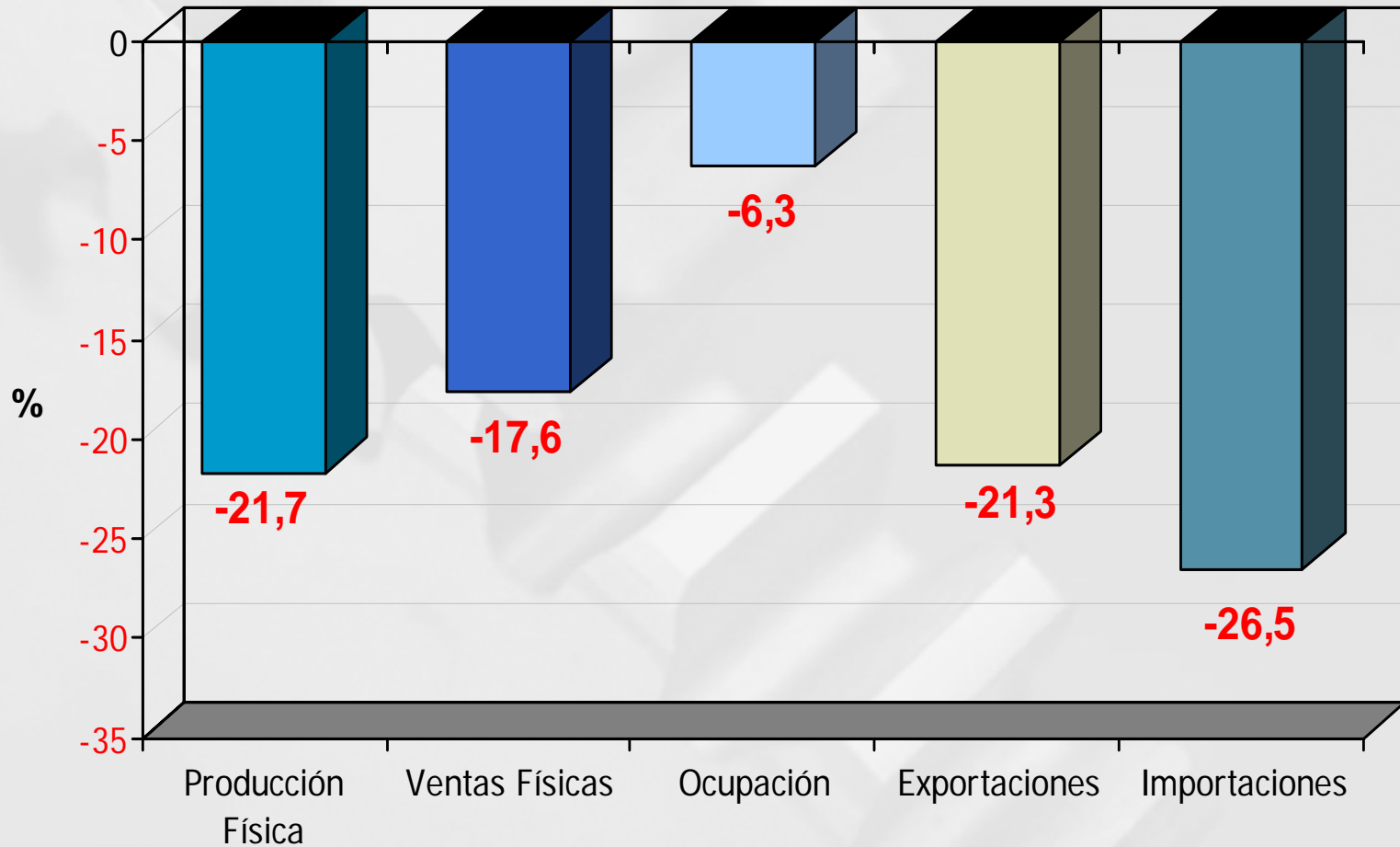
## (en cifras)

● Participación del PIB Nacional	2,6%
● Participación del PIB Industrial	13,9%
● Crecimiento de la Producción (*)	-21,7%
● Ocupación (N° trabajadores)	140.692
● Crecimiento de la ocupación	-6,3%
● Participación Ocupación M-M/País	2,2%
● Exportaciones (US\$ millones) (*)	2.483
● Crecimiento de las Exportaciones (*)	-21,2%
● Participación Exportaciones del País (*)	4,8%

(\*) Cifras al mes de diciembre 2009

# Sector Metalúrgico-Metalmeccánico

(enero diciembre 2009)



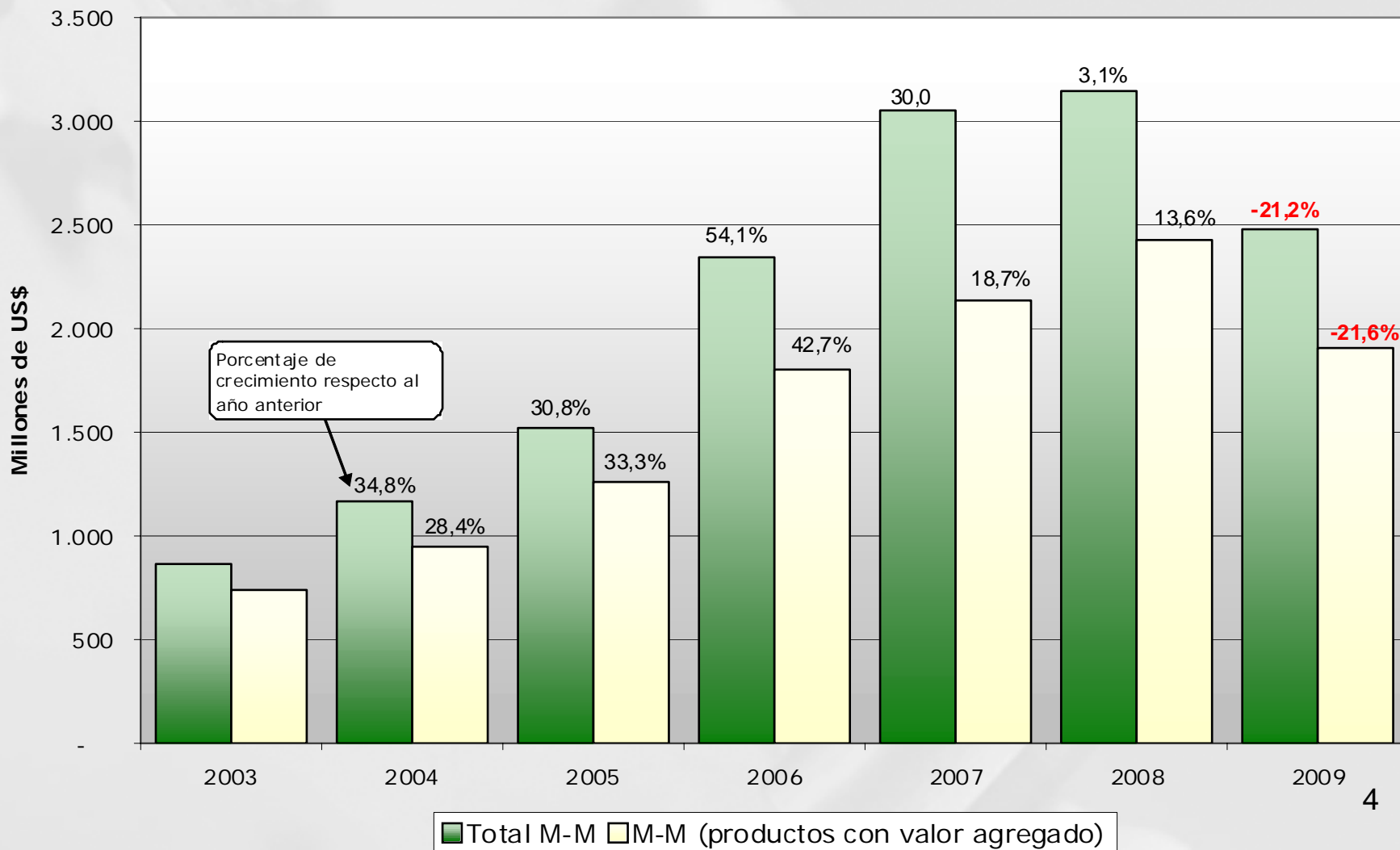
# Sector Metalúrgico-Metalmeccánico

## (Producción Física)

ÍNDICES					
( Base Promedio 2003 = 100 )					
AGRUPACIONES	ÍNDICE DIC. 2009	PORCENTAJE VARIACIÓN RESPECTO A:			
		NOV. 2009	DIC. 2008	ENE-DIC 09 - 08	ÚLTIMOS 6 MESES
<b>27 Fabricación de metales comunes</b>					
271 Industrias básicas de hierro y acero.	106,0	-6,1	86,4	-13,9	15,4
272 Industrias básicas de metales no ferrosos	82,6	-14,5	-36,6	-28,6	-25,0
<b>28 Fab. de productos elaborados de metal, excepto maquinaria</b>					
281 Fabricación de productos metálicos	89,2	-16,1	-4,5	-17,4	-13,7
289 Fabricación de artículos de metal	87,4	-2,5	4,8	-16,5	-6,4
<b>29 Fabricación de maquinaria y equipo n.c.p.</b>					
291-292 Fabricación de maquinarias y equipos no eléctricos	138,4	16,2	4,7	-15,8	-13,1
293 Fabricación de productos de uso doméstico	127,4	-8,1	-2,2	-26,1	-16,3
<b>33 Fab. de instrumentos médicos, ópticos y de precisión y relo</b>					
331-332 Fabricación de maquinarias y equipos eléctricos	91,6	-7,0	-19,0	-23,6	-11,6
<b>34 Fab. de vehículos automotores, remolques y semirremolque</b>					
341-342-343 Construcción de material de transporte	75,8	20,2	5,3	-56,8	-6,3
<b>TOTAL SECTOR METALÚRGICO-METALMECCÁNICO</b>	<b>101,6</b>	<b>-2,8</b>	<b>7,4</b>	<b>-21,7</b>	<b>-8,2</b>
TOTAL SECTOR INDUSTRIAL	109,6	1,9	1,1	-8,8	-4,6

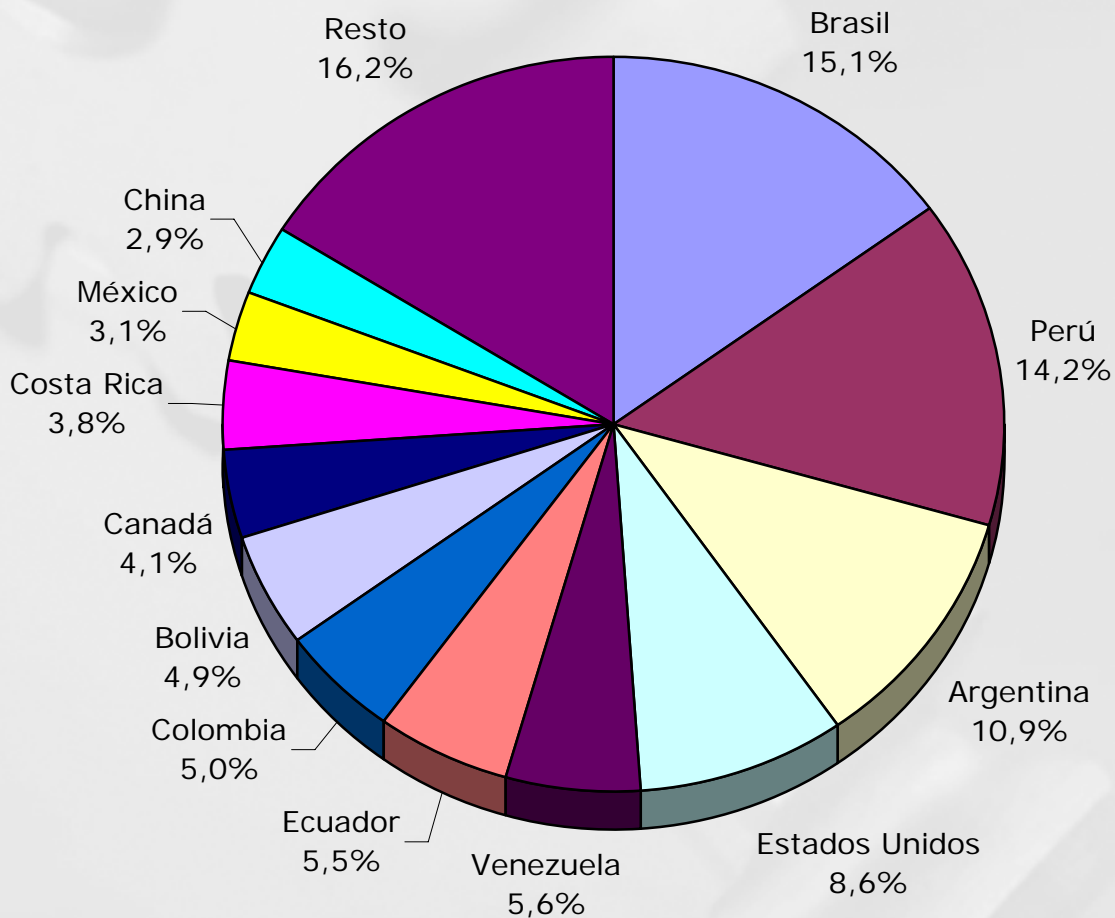
# Sector Metalúrgico-Metalmeccánico

## Exportaciones



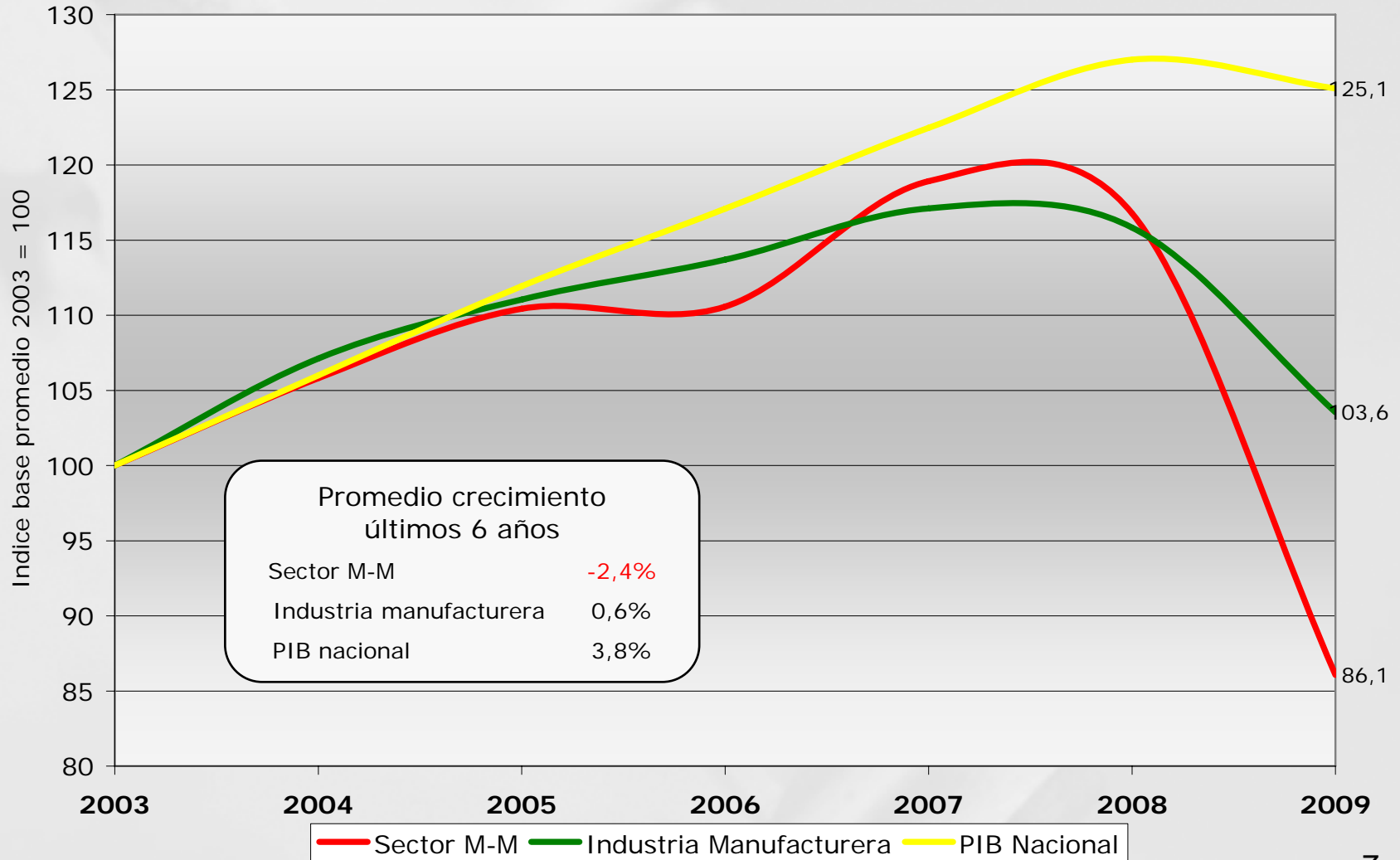
# Sector Metalúrgico-Metalmeccánico

**Destino de Exportaciones 2009**  
**Sector Metalúrgico y Metalmeccánico**  
 (productos con valor agregado)



# Sector Metalúrgico-Metalmecánico

Evolución económica  
(últimos 6 años)



# Sector Metalúrgico-Metalmecánico

## Evolución Comparada

